

Gæt en lyd

Hverdagens lyde



Indholdsfortegnelse

Introduktion bingo med lyde - hverdagens lyde **Side 3**

Øvelse 1:

Bingo med lyde - bingoark let **Side 4**

Bingo med lyde - bingoark svær **Side 5**

Bingo med lyde - bingoark ekstra svær **Side 6**

Introduktion lyd og bevægelse - hverdagens lyde **Side 7**

Øvelse 2:

Lyd og bevægelse - billeder let **Side 8**

Lyd og bevægelse - billeder svær **Side 23**

Øvelse 1

Introduktion Bingo med lyde - hverdagens lyde

Træner:	Opmærksomhed, ordforråd og ordkendskab samt koncentration
Antal:	Alene eller parvis
Rekvisitter:	Lydvideo - se links på bingoark

Sådan gør man:

Udvælg en af lydvideoerne og print det tilhørende bingoark ud. Lydvideoerne med lyde findes i tre sværhedsgrader, det samme gælder også de tilhørende bingoark. Børnene skal parre en lyd med et tilhørende billede.

Lydvideoerne indeholder forskellige lyde fra hverdagen.




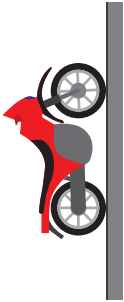











Lad børnene sidde med bingoarket. Afspil nu den udvalgte video og lad nu børnene lytte til lydene i videoen. Nu skal børnene sætte kryds over eller ring om det billede, som passer sammen med den lyd, de hører i videoen. Man kan også lade børnene klippe en masse små brikker ud, som kan bruges som bingobrikker i stedet for at krydse af.

Variationsmuligheder:

- Hvis videoerne er for lette for børnene, så øges sværhedsgraden med en video med højere sværhedsgrad. Videoen og bingopladerne indeholder så flere lyde og billeder.
- Ved de lette og svære bingoark er der tomme felter. Lad børnene tegne billeder i de tomme felter, og selv lave lyden.


Hverdagens lyde let

LINK TIL LYDFIL:

Hverdagens lyde svær

LINK TIL LYDFIL:

Hverdagens lyde ekstra svær

LINK TIL LYDFIL:



Øvelse 2

[Link til lydfiler](#)[LINK TIL LET:](#)[LINK TIL SVÆR:](#)

Introduktion Lyd og bevægelse - hverdagens lyde

Træner: Opmærksomhed, ordforråd og ordkendskab samt koncentration
Antal: Klassen eller stor gruppe

Sådan gør man:

Start med at udvælge lydvideoen til hverdagens lyde let eller svær. Den svære indeholder flere lyde.

De tilhørende billeder printes ud – gerne med farve på. Hæng billederne op forskellige steder i klasselokalet.

Øvelsen går nu ud på, at den udvalgte video afspilles for børnene, så de kan høre de forskellige lyde. Når de hører en lyd, skal de gå hen til det tilhørende billede, som er hængt op et sted i klassen. Efter en eller flere lyde er blevet afspillet, kan pædagogen vælge, at børnene skal bevæge sig på en speciel måde, for at komme hen til de forskellige billeder. Dette kan eksempelvis være:

Hinke
Hoppe
Kravle
Rulle
Trampe
Lunte
Dreje rundt eller lign.

Variationsmuligheder:

- Øvelsen kan laves andre steder end i klasselokalet. Evt. ude i skolegården, hvor der er mere plads til at kunne bevæge sig (Medbring en højttaler til at afspille videoen)
- Lad børnene komme med forslag til, hvordan den næste bevægelse skal være


Hverdagens lyde let



Hverdagens lyde let




Hverdagens lyde let



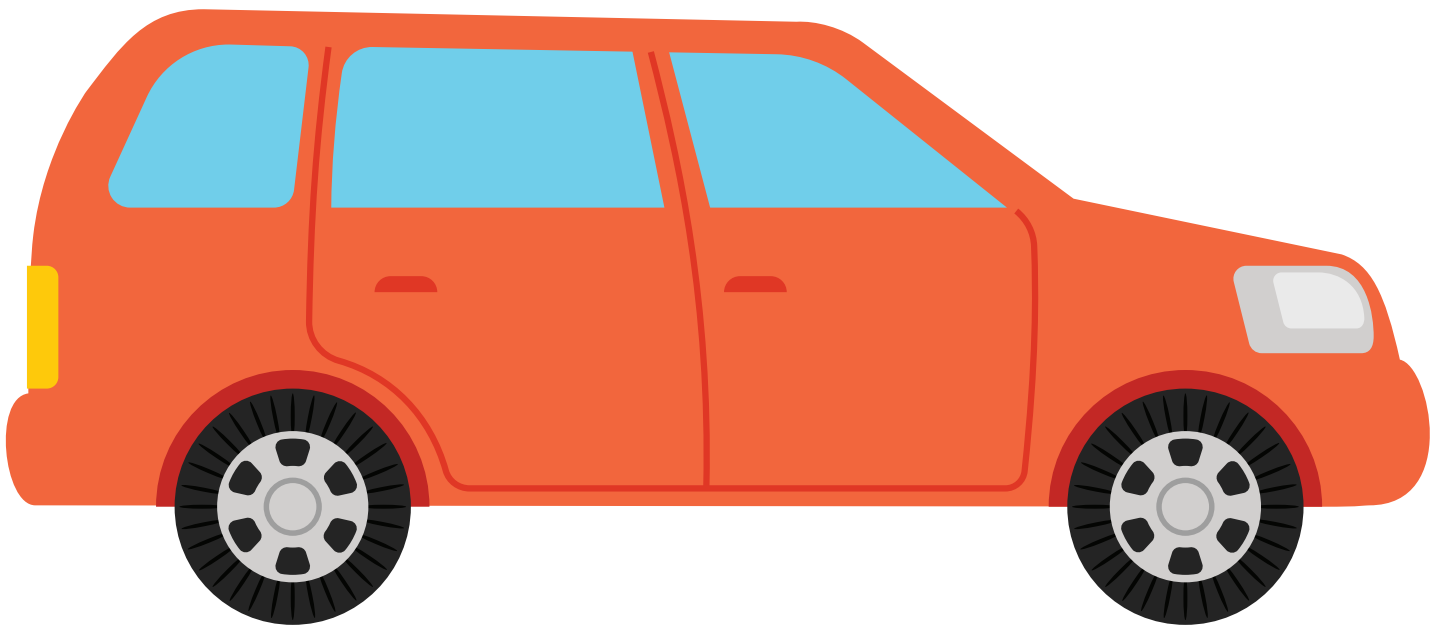
Hverdagens lyde let



Hverdagens lyde let




Hverdagens lyde let



Hverdagens lyde let




Hverdagens lyde let



Hverdagens lyde let



Hverdagens lyde let




Hverdagens lyde let




Hverdagens lyde let




Hverdagens lyde let



Hverdagens lyde let



Hverdagens lyde let




Hverdagens lyde svær



Hverdagens lyde svær




Hverdagens lyde svær



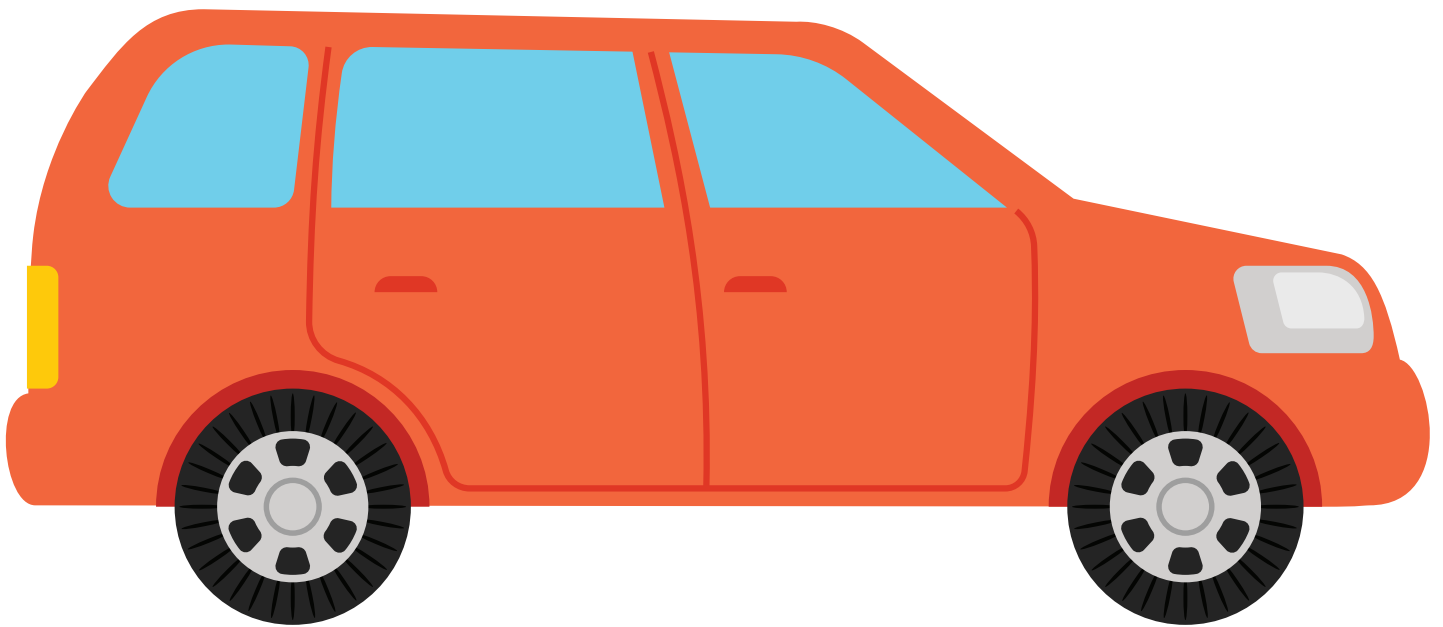
Hverdagens lyde svær



Hverdagens lyde svær




Hverdagens lyde svær



Hverdagens lyde svær




Hverdagens lyde svær



Hverdagens lyde svær



Hverdagens lyde svær




Hverdagens lyde svær




Hverdagens lyde svær




Hverdagens lyde svær




Hverdagens lyde svær



Hverdagens lyde svær



Hverdagens lyde svær



Hverdagens lyde svær



Hverdagens lyde svær



Hverdagens lyde svær



Hverdagens lyde svær



Hverdagens lyde svær



Hverdagens lyde svær

