IDEKASSEN
Ro, trivsel og højere faglighed

Månedsopgave
DECEMBER

Hæfte 1

Ord, stavning og læsning med juletema



NAVN: _____

KLASSE: _____

Al kopiering, analogt og digitalt, af dette materiale eller dele deraf er tilladt i henhold til undervisningsinstitutionens aftale med Copydan Tekst & Node. Kopiering, der går ud over begrænsningsreglerne i aftalen med Copydan Tekst & Node, kan alene finde sted efter forudgående aftale med licensgiver. Idekassen udvikler selv tekst og illustrationer til materialet samt fremstiller/køber billeder.

1. De 120 ord

Læs ordene. Find og farv: jeg, er, kan, har, den, og, det samt på.

DET ØVER DU: De 120 ord og sikker ordgenkendelse

og	i	det	er
en	jeg	du	at
på	for	med	han
hun	kan	skal	vil
så	nu	har	den



2. Sæt streg

Sæt streg fra ordet til det rigtige billede.

DET ØVER DU: At forbinde ord og billeder

gave	
nisse	
kugle	
klokke	
kane	

3. Farvelæg

Farvelæg nissen og alle juletingene.

DET ØVER DU: Ordforråd, farver og finmotorik



4. Læs og sæt streg

Læs ordene. Sæt streg til det rigtige billede.

DET ØVER DU: Læsning og ordforståelse

hue	
hus	
mus	
bog	
træ	

5. Skriv ordet

Se på billedet. Skriv, hvad det er.

DET ØVER DU: Stavning af korte ord









6. Find forskellene

Find og sæt ring om de 5 forskelle på det nederste billede.

DET ØVER DU: Visuel opmærksomhed og ordforråd





7. Sæt streg til startlyd

Sæt streg fra billedet til det rigtige bogstav.

DET ØVER DU: Startlyde og bogstaver

g	
n	
k	
l	
s	

8. Skriv den rigtige lyd

Skriv det bogstav, du hører først.

DET ØVER DU: Bogstavlyd og stavning











9. Læs og farv

Læs ordet. Farv rammen om det rigtige billede.

DET ØVER DU: Læsning og billedforståelse

træ		
hue		
mus		
stjerne		
hus		

10. Sæt streg og skriv

Sæt streg til billedet. Skriv ordet på linjen.

DET ØVER DU: Juleord og stavning

gave _____	
lys _____	
kugle _____	
klokke _____	
sne _____	

11. Læg stavelser sammen

Læs stavelserne. Skriv hele ordet.

DET ØVER DU: Stavelser og sammensatte ord



ju + le + træ _____



sne + mand _____



nis + se _____



klok + ke _____



rens + dyr _____

12. Find ordet

Find ordene i bogstavfeltet. Sæt ring om dem.

DET ØVER DU: Ordgenkendelse

j	u	l	e	t	r	æ
g	a	v	e	k	s	o
n	i	s	s	e	p	l
l	y	s	x	t	r	å
m	u	s	a	g	b	t
b	o	g	h	a	t	o
k	u	g	l	e	d	r

ORD

juletræ

gave

nisse

lys

mus

bog

hat

13. Skriv ordene

Se på billederne. Skriv ordene.

DET ØVER DU: Stavning













14. Sæt ord i sætning

Skriv en sætning til hvert billede.

DET ØVER DU: Sætningsskrivning









15. Læs og tegn

Læs teksten. Tegn det, der står.

DET ØVER DU: Læsning og tekstforståelse

Det sner.
Nora står ved et juletræ.
Hun har en rød gave.
Der er tre gule stjerner på træet.

16. Rimord

Find det ord, der rimer. Sæt ring om ordet.

DET ØVER DU: Rimord



mus

hus | kat | lys



hue

nat | træ | bue



lys

is | kys | hue



bog

tog | mus | lys

17. Sæt ordene i rækkefølge

Sæt ordene i rigtig rækkefølge. Skriv sætningen.

DET ØVER DU: Sætningsopbygning



pakker | Mia | gaven



har | Nissen | en | klokke



sner | Det



har | Træet | en | stjerne

18. Løs krydsord

Se på billederne. Skriv ordene i krydsordet.

DET ØVER DU: Stavning og krydsord

1. 

2. 

3. 

4. 

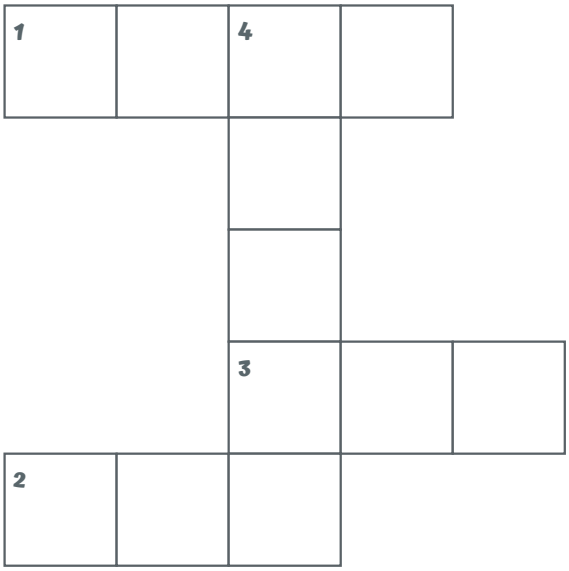

ORDENE ER:

gave hue træ vante

19. Hvad har du lært?

Sæt kryds ved det, du kan.

DET ØVER DU: Selvevaluering

- ☐ Jeg kender nogle af de 120 ord.
- ☐ Jeg kan sætte streg fra ord til billede.
- ☐ Jeg kan høre den første lyd i et ord.
- ☐ Jeg kan dele ord i stavelser.
- ☐ Jeg kan stave korte ord.
- ☐ Jeg kan finde rimord.
- ☐ Jeg kan læse en kort tekst.
- ☐ Jeg kan skrive en sætning.

